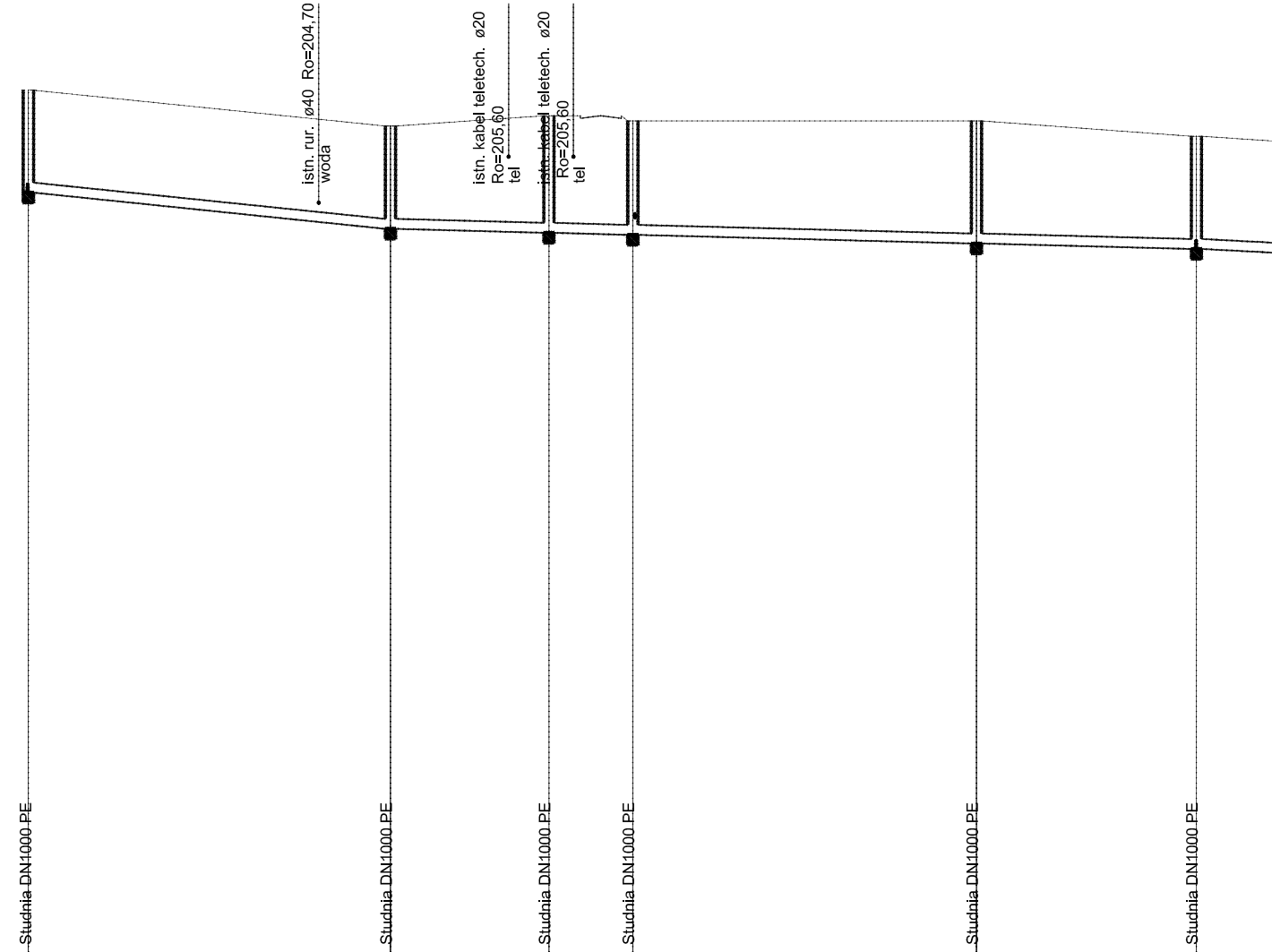
istn. rur. ø40 Ro=204,70
woda
istn. kabel teletech. ø20
Ro=205,60
tel
istn. kabel teletech. ø20
Ro=205,60
tel
Studnia DN1000 PE
Studnia DN1000 PE
Studnia DN1000 PE
Studnia DN1000 PE
Studnia DN1000 PE
Studnia DN1000 PE

Poziom porównawczy 190,00 m n.p.m.

Rzędna terenu projektowanego	206,90		206,20		206,40		206,30		206,30		206,00
Rzędna terenu istniejącego	206,90		206,20		206,40		206,30		206,30		206,00
Rzędna dna kanału	204,90		204,19		204,11		204,07		203,90		203,80
Zagłębienie dna kanału [m]	2,00		2,01		2,29		2,23		2,40		2,20
Odległości [m]		35,4		15,5		8,2		33,6		21,5	
Średnice, materiał Spadek	200 PVC	20,0 ‰	200 PVC							5,0 ‰	200 PVC
Długość trasy [m]	0,0		35,4		50,9		59,1		92,7		114,2
	SK160		SK161		SK162		SK163 (SR2)		SK164		SK165

			38,4					
SK166	152,6	10,0 ‰ 200 PVC		2,09	203,41	205,50	205,50	Studnia DN1000 PE
			27,0					
SK167	179,6			2,32	203,28	205,60	205,60	Studnia DN1000 PE
			12,3					
SK168	191,9			2,18	203,22	205,40	205,40	Studnia DN1000 PE
			46,4					
SK169	238,3			1,92	202,98	204,90	204,90	Studnia DN1000 PE
			20,2					
SK170	258,5			2,02	202,88	204,90	204,90	Studnia DN1000 PE
			38,9					
SK171	297,4			2,11	202,69	204,80	204,80	Studnia DN1000 PE
			13,7					
SK172	311,1			1,98	202,62	204,60	204,60	Studnia DN1000 PE

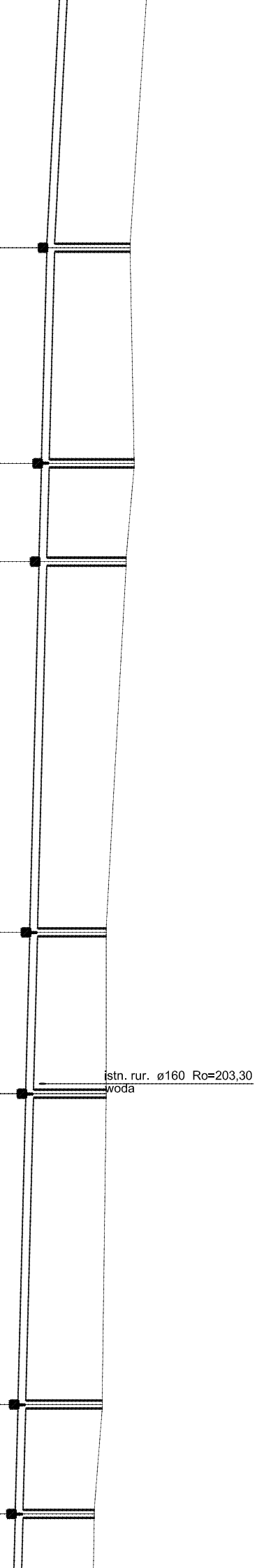
istn. rur. ø160 Ro=203,30
woda

		31,2					
SK173	342,3		2,04	202,46	204,50	204,50	Studnia DN1000 PE
		14,2					
SK174	356,5		2,41	202,39	204,80	204,80	Studnia DN1000 PE
		15,8					
SK175	372,3		2,19	202,31	204,50	204,50	Studnia DN1000 PE
		32,0					
SK176	404,3		2,15	202,15	204,30	204,30	Studnia DN1000 PE
		31,7					
SK177	436,0		2,10	202,00	204,10	204,10	Studnia DN1000 PE
		32,1					
SK178	468,1		2,36	201,84	204,20	204,20	Studnia DN1000 PE
		31,1					

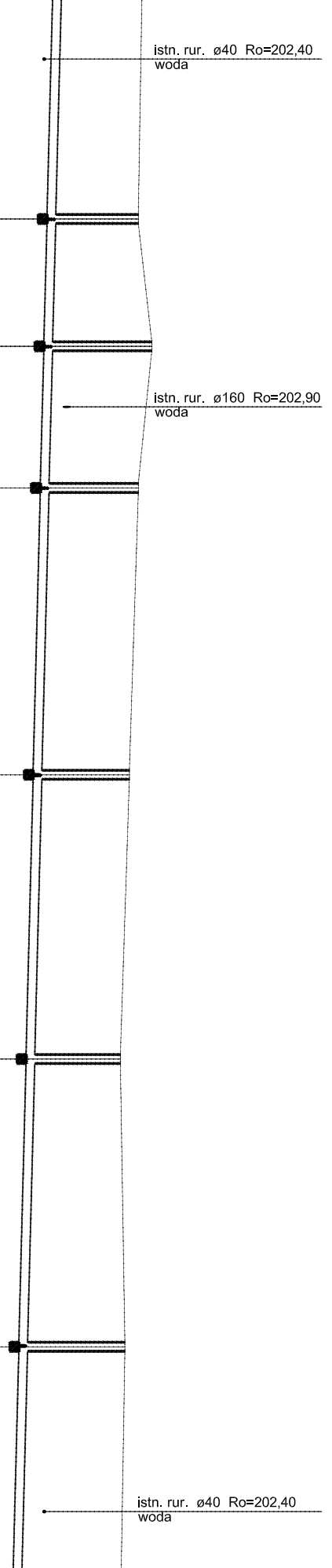
istn. rur. ø40 Ro=202,40
woda
istn. rur. ø160 Ro=202,90
woda
istn. rur. ø40 Ro=202,40
woda

SK179	499,2		2,42	201,68	204,10	204,10	Studnia DN1000 PE
		7,6					
SK180	506,8		2,36	201,64	204,00	204,00	Studnia DN1000 PE
		8,6					
SK181	515,4		2,40	201,60	204,00	204,00	Studnia DN1000 PE
		24,1					
SK182	539,5		2,82	201,48	204,30	204,30	Studnia DN1000 PE
		14,8					
SK183	554,3		2,90	201,40	204,30	204,30	Studnia DN1000 PE
		21,1					
SK184	575,4		3,10	201,30	204,40	204,40	Studnia DN1000 PE
		52,3					
SK185	627,7		3,66	201,04	204,70	204,70	Studnia DN1000 PE
		18,9					
SK186	646,6		3,06	200,94	204,00	204,00	Studnia DN1000 PE
		7,8					
SK187	654,4		2,80	200,90	203,70	203,70	Studnia DN1000 PE
		15,2					
SK188	669,6		2,87	200,83	203,70	203,70	Studnia DN1000 PE

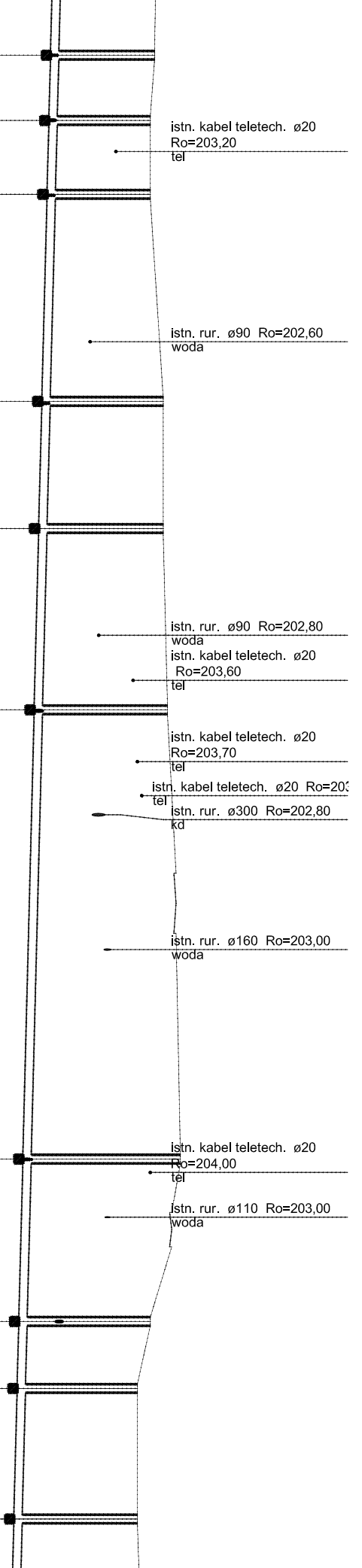
istn. kabel teletech. ø20
Ro=203,20
tel
istn. rur. ø90 Ro=202,60
woda
istn. rur. ø90 Ro=202,80
woda
istn. kabel teletech. ø20
Ro=203,60
tel
istn. kabel teletech. ø20
Ro=203,70
tel
istn. kabel teletech. ø20 Ro=203
tel
istn. rur. ø300 Ro=202,80
kd
istn. rur. ø160 Ro=203,00
woda
istn. kabel teletech. ø20
Ro=204,00
tel
istn. rur. ø110 Ro=203,00
woda

		30,6					
SK189	700,2		3,23	200,67	203,90	203,90	Studnia DN1000 PE
		16,5					
SK190	716,7		3,31	200,59	203,90	203,90	Studnia DN1000 PE
		12,2					
SK191	728,9		2,87	200,53	203,40	203,40	Studnia DN1000 PE
		32,0					
SK192	760,9		3,23	200,37	203,60	203,60	Studnia DN1000 PE
		21,9					
SK193	782,8		3,24	200,26	203,50	203,50	Studnia DN1000 PE
		10,1					
SK194	792,9		3,39	200,21	203,60	203,60	Studnia DN1000 PE
		23,6					
SK195	816,5		3,71	200,09	203,80	203,80	Studnia DN1000 PE
		35,3					
SK196	851,8		2,89	199,91	202,80	202,80	Studnia DN1000 PE
		6,0					
SK197	857,8		2,72	199,88	202,60	202,60	Studnia DN1000 PE

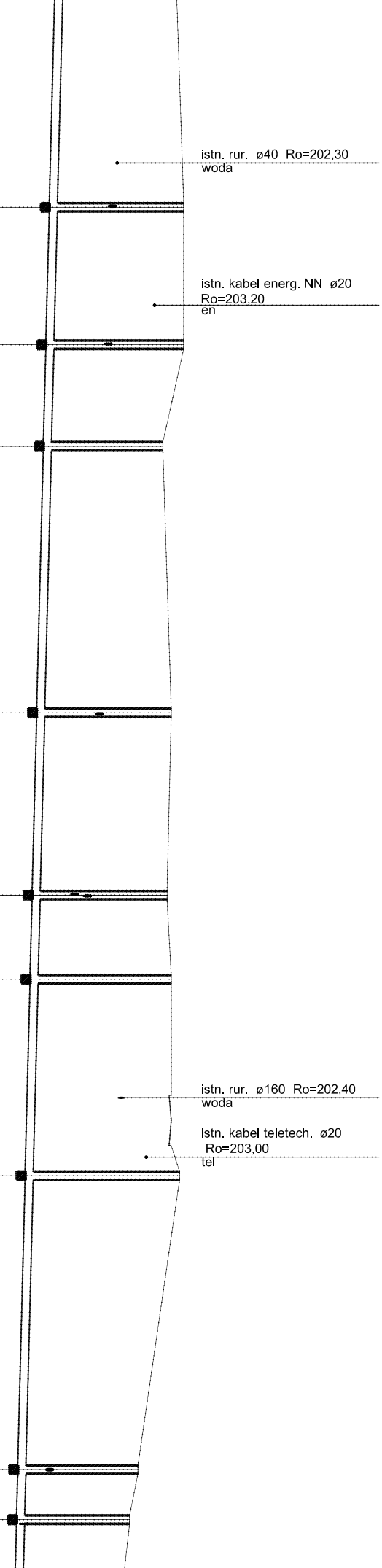
istn. rur. ø40 Ro=202,30
woda
istn. kabel energ. NN ø20
Ro=203,20
en
istn. rur. ø160 Ro=202,40
woda
istn. kabel teletech. ø20
Ro=203,00
tel

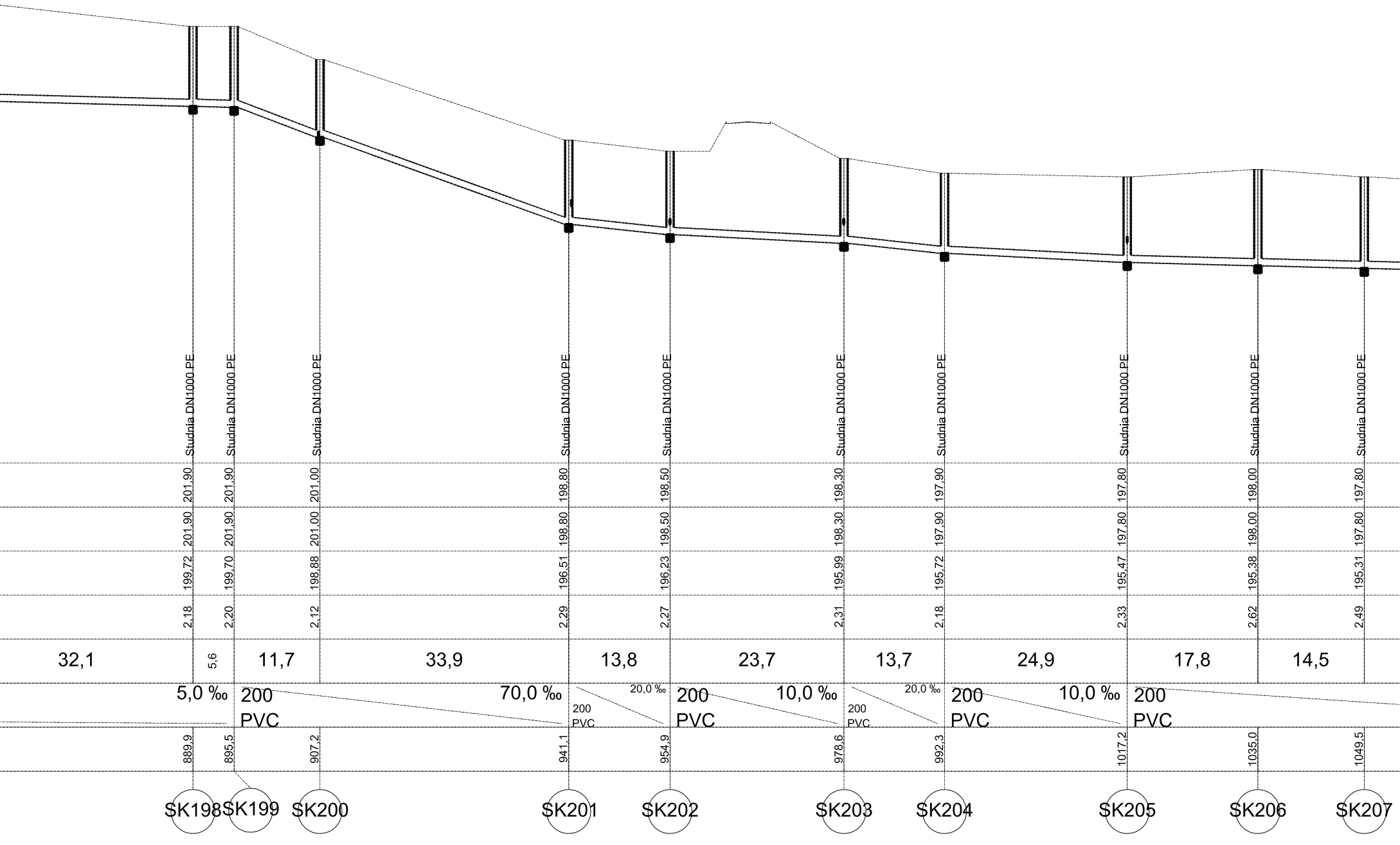
32,1
5,6
11,7
33,9
13,8
23,7
13,7
24,9
17,8
14,5
5,0 ‰
200
PVC
70,0 ‰
200
PVC
20,0 ‰
200
PVC
10,0 ‰
200
PVC
20,0 ‰
200
PVC
10,0 ‰
200
PVC

SK198	889,9	2,18	199,72	201,90	201,90	Studnia DN1000 PE
SK199	895,5	2,20	199,70	201,90	201,90	Studnia DN1000 PE
SK200	907,2	2,12	198,88	201,00	201,00	Studnia DN1000 PE
SK201	941,1	2,29	196,51	198,80	198,80	Studnia DN1000 PE
SK202	954,9	2,27	196,23	198,50	198,50	Studnia DN1000 PE
SK203	978,6	2,31	195,99	198,30	198,30	Studnia DN1000 PE
SK204	992,3	2,18	195,72	197,90	197,90	Studnia DN1000 PE
SK205	1017,2	2,33	195,47	197,80	197,80	Studnia DN1000 PE
SK206	1035,0	2,62	195,38	198,00	198,00	Studnia DN1000 PE
SK207	1049,5	2,49	195,31	197,80	197,80	Studnia DN1000 PE


18,4
SK208
1067,9
2,38
195,22
197,60
197,60
Studnia DN1000 PE
10,0
SK209
1077,9
2,13
195,17
197,30
197,30
Studnia DN1000 PE
16,2
5,0 ‰
P3
1094,1
1,92
195,08
197,00
197,00


SK184
0,0
PVC 200
3,10
201,30
204,40
204,40
Studnia DN1000 PE
istn. rur. ø300 Ro=201,14
kd
21,1
5,0 ‰
SK210
21,1
2,39
201,41
203,80
203,80
Studnia DN1000 PE


SK178
0,0
2,36
201,84
204,20
204,20
Studnia DN1000 PE
PVC 200
20,3
5,0 ‰
SK212
20,3
2,36
201,94
204,30
204,30
Studnia DN1000 PE


SK180
0,0
2,36
201,64
204,00
204,00
Studnia DN1000 PE
PVC 200
30,6
5,0 ‰
istn. s.ciepl. ø300 Ro=203,
cn
SK211
30,6
1,94
201,79
204,20
204,20
Studnia DN1000 PE

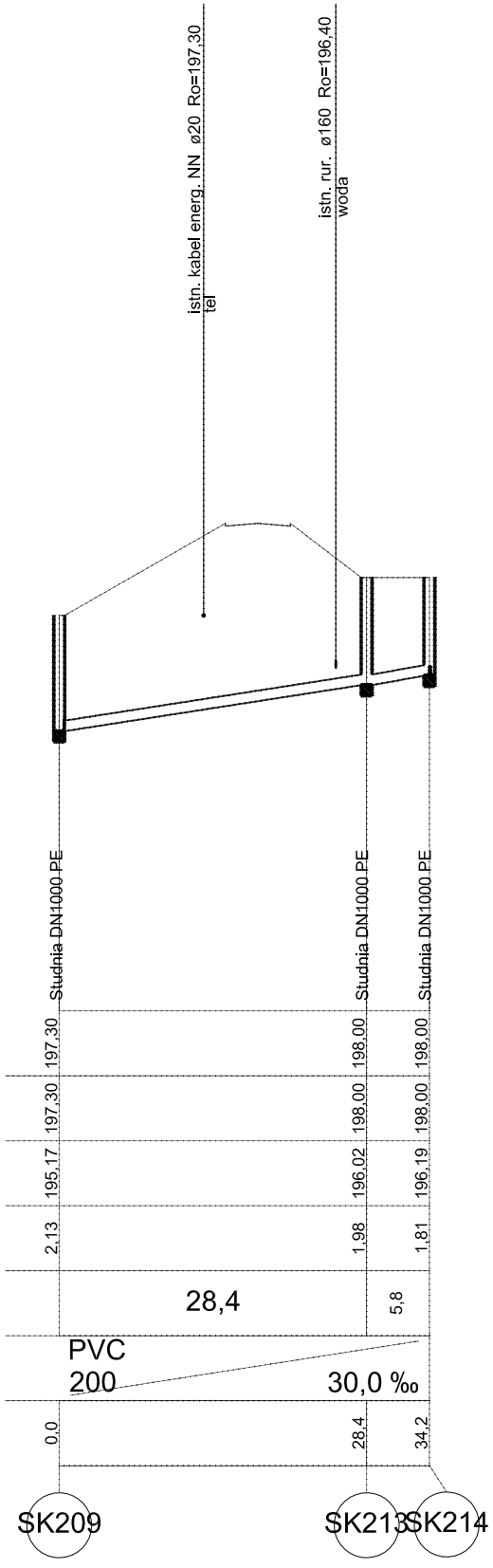
istn. kabel energ. NN ø20 Ro=197,30
tel
istn. rur. ø160 Ro=196,40
woda
Studnia DN1000 PE
Studnia DN1000 PE
Studnia DN1000 PE
197,30
197,30
195,17
2,13
198,00
198,00
196,02
1,98
198,00
198,00
196,19
1,81
28,4
5,8
PVC
200
30,0 ‰
0,0
28,4
34,2
SK209
SK213
SK214

Nazwa rysunku: PROFIL SIECI KANALIZACJI GRAWITACYJNEJ					Nr rysunku: 44
Obiekt: Budowa oczyszczalni ścieków i sieci kanalizacji sanitarnej obejmującej miejscowości Niska Jabłonica, Ninków i Rzuców, gmina Borkowice Etap IV –budowa sieci kanalizacji sanitarnej w miejscowości Rzuców					Skala: 1:100/500
Projektował:	Specjalność:	Nr uprawnień:	Podpis:	Data:	Stadium:
mgr inż. D. ŚLIZ	INSTAL.–INŻ.	KL – 178/90		10.2024r.	PB
Asystent: mgr inż. W. KRAJCARZ				10.2024r.	Firma: PROENCO ul. Warszawska 30/10 25–312 Kielce
Sprawdził: mgr inż. A. MAURYCY	INSTAL.–INŻ.	KL – 320/88		10.2024r.	